

Les Cafés de la Statistique

L'immigration en France : quels effets économiques ?

Ekrame BOUBTANE

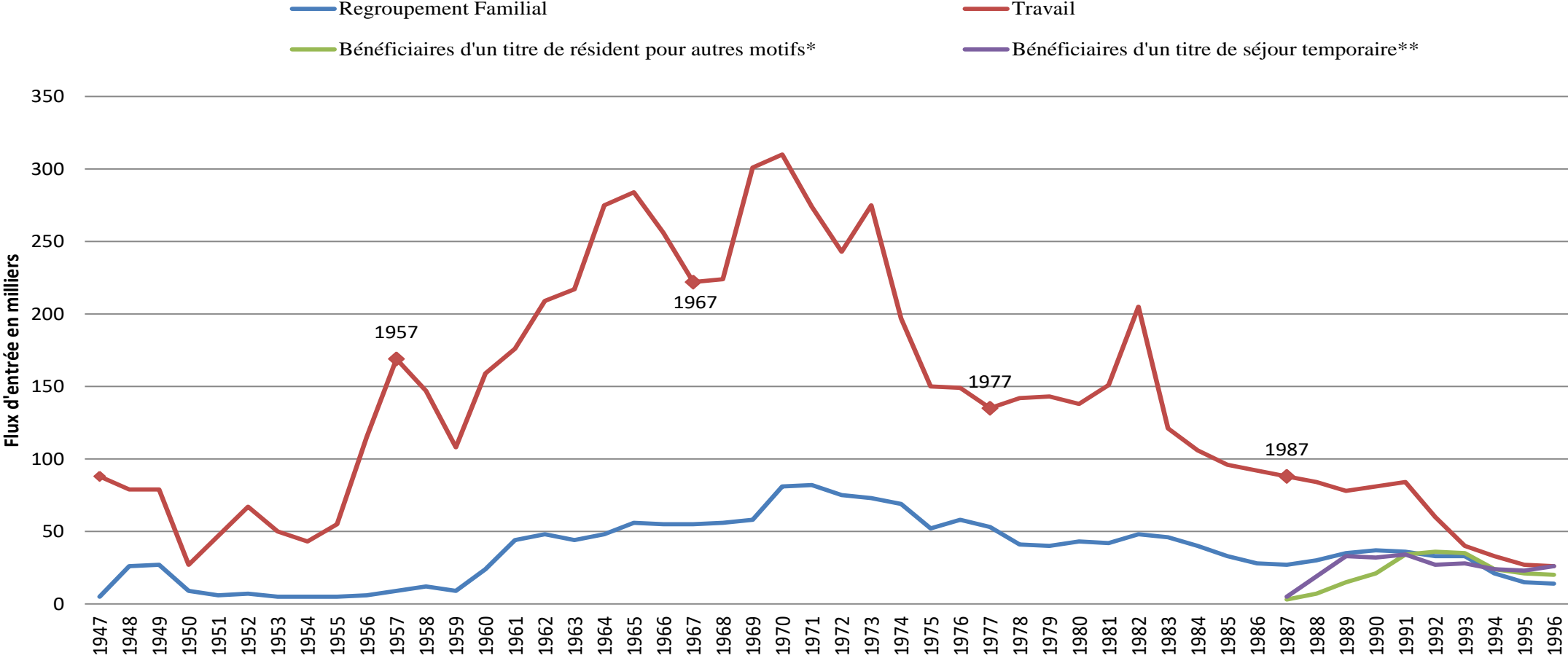
Maître de Conférences en sciences économiques, Université Clermont Auvergne

Chercheuse associée à l'Ecole d'Economie de Paris

et à IZA Institute of Labor Economics

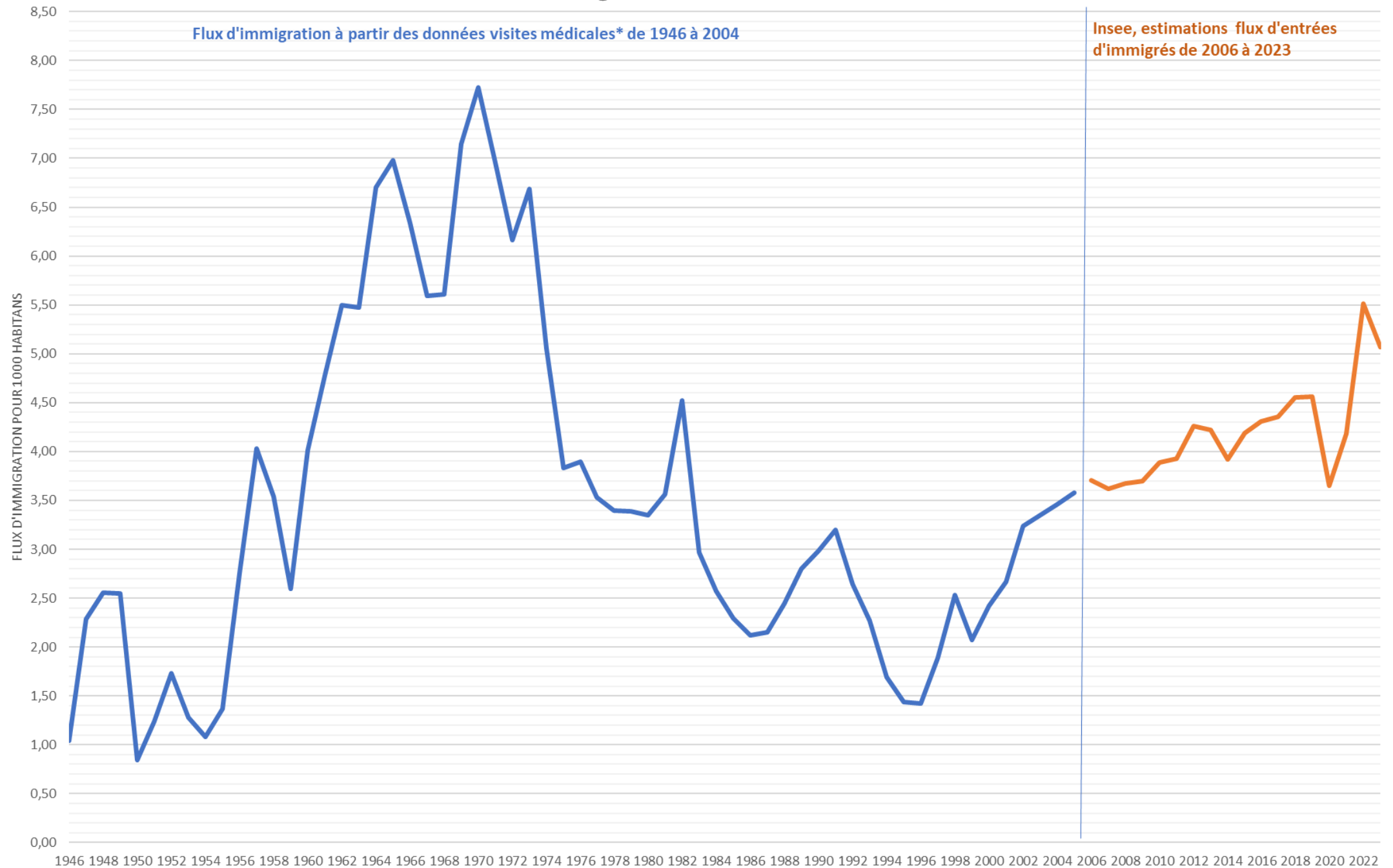
Paris le 10 février 2026

Flux d'immigration en France de 1947 à 1996



* Famille de Français, Réfugiés et titulaires d'une rente accident de travail avec un taux d'incapacité >20%.
** Etudiant, stagiaire, activités autres que salarié, Membres algériens d'un organisme officiel et visiteurs.
Source: *L'économie de l'immigration* (Figure 1, p.16).
Seuls les étrangers soumis à la visite médicale sont comptabilisés. Périmètre géographique variable d'une année à une autre.

Flux d'immigration entre 1947 et 2023



Immigration en France : chiffres 2024

7,7 M
immigrés

11,3 % de la population

6,0 M
étrangers

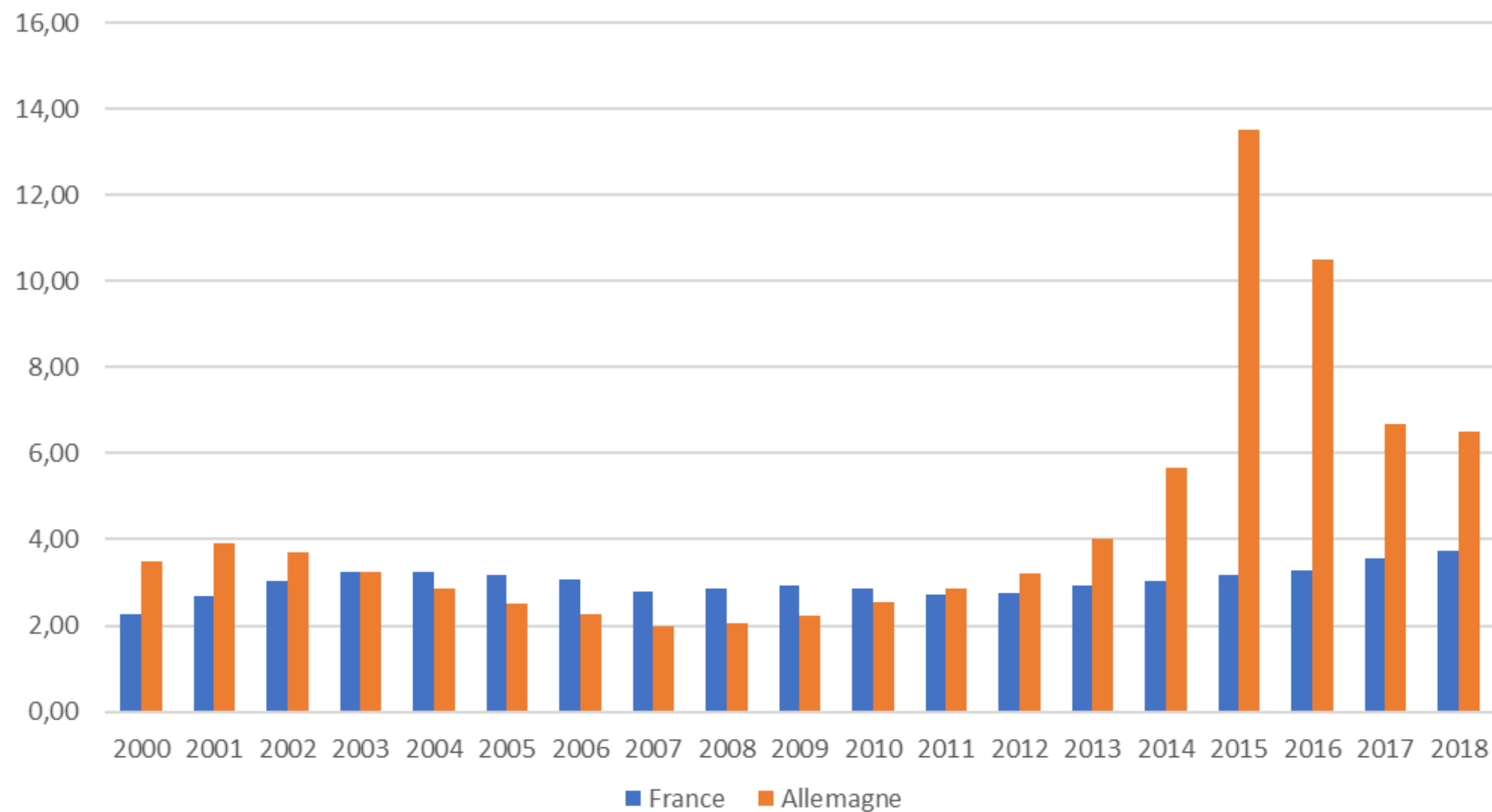
8,8 % de la population

Contexte

Population totale en France : 68,4 millions (2024)

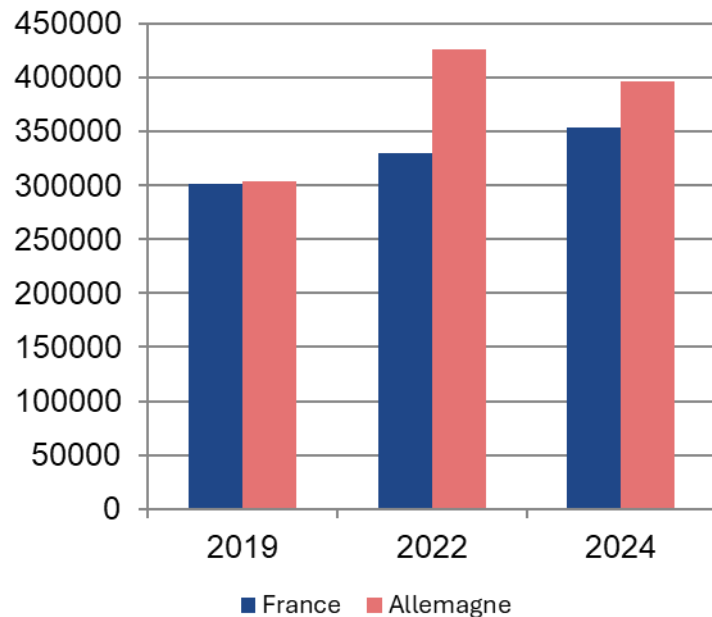
La France reste en-dessous de la moyenne de l'UE (6,9%) et de ses voisins (Allemagne 14,5%, Espagne 13,4%, Belgique 13,8%)

Immigration extra-communautaire pour 1000 habitants

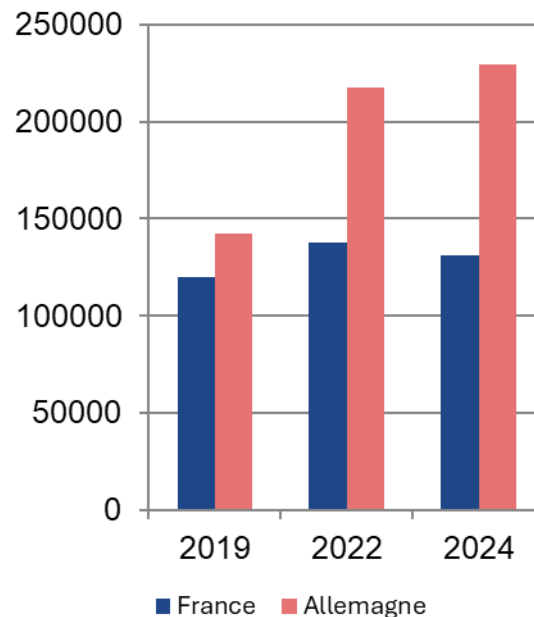


France-Allemagne (2019-2024)

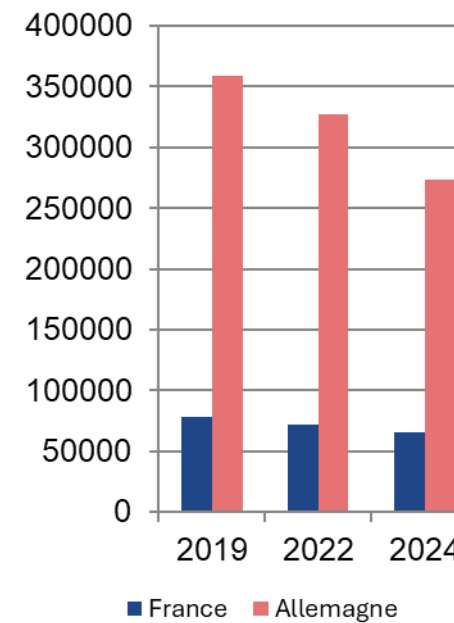
1. Immigration (travail, études, famille, humanitaire)



2. Demandeurs d'asile



3. Libre circulation (UE)



Points clés :

- Immigration extra-européenne : niveaux comparables entre les deux pays : l'Allemagne accueille entre 2 et 5 fois plus pour motif humanitaire
- Demandes d'asile : l'Allemagne en accueille 75% de plus que la France et la tendance est à la hausse
- Libre circulation (UE) : l'Allemagne attire 4x plus d'Européens que la France, mais ce flux diminue dans les deux pays

Les craintes exprimées



Marché du travail

Augmentation du chômage
Baisse des salaires



Finances publiques

Charge budgétaire
Coûts pour les APU



Niveau de vie

Réduction du PIB par habitant



**Mais que disent les
travaux de recherche?**

Une approche macroéconomique

Méthodologie


- ✓ Analyses théoriques et empiriques
- ✓ Données exhaustives (comptabilité nationale, données administratives)
- ✓ Évaluation des effets causaux sur l'économie
- ✓ Perspective globale prenant en compte les interactions complexes

Périmètre d'étude

 22 pays de l'OCDE

FR Focus spécifique sur la France

 Période : années 1980 à 2020

 Agrégats économiques : PIB par tête, taux de chômage, finances publiques

Effet sur le niveau de vie

**EFFET
POSITIF**
sur le PIB par habitant

*L'immigration augmente significativement
le niveau de vie moyen*

- ✓ Résultat établi dès 2008 et confirmé en 2010 pour 22 pays de l'OCDE
- ✓ Confirmé en 2013 spécifiquement pour la France
- ✓ Effet positif notamment de l'immigration familiale

Source : Boubtane, Dumont & Rault (2016), d'Albis, Boubtane & Coulibaly (2016)

Des résultats convergents

Effet positif sur le PIB par habitant confirmé dans :

✓	France	<i>d'Albis et al. 2016 ; 2019</i>
✓	Norvège	<i>Furlanetto & Robstad 2019</i>
✓	Allemagne	<i>Maffei-Faccioli & Vella 2021</i>
✓	22 pays OCDE	<i>Boubtane et al. 2016, 2013, 2019, 2021</i>

Effets sur le marché du travail

Taux d'emploi



Augmentation

Taux de chômage



Diminution

La complémentarité

Les immigrants occupent des emplois complémentaires à ceux des natifs. Ils s'insèrent dans les emplois non pourvus et dans les secteurs en tension. Dans les pays de l'OCDE, le travail indépendant est plus élevé dans la population immigrée.

Source : Boubtane, Coulibaly & Rault (2013)

Pourquoi des effets positifs ?

1

Complémentarité sur le marché du travail

Les immigrés n'occupent pas les mêmes emplois que les natifs. Manque de connaissance locale spécifique, barrières linguistiques, non-reconnaissance des qualifications → insertion dans des emplois complémentaires

2

Structure par âge favorable

80 % des immigrés sont en âge de travailler. Ils arrivent déjà formés, contribuent au financement des retraites et augmentent la part des actifs. Effet bénéfique dans les pays à population vieillissante.

3

Contribution à l'innovation et à la productivité

Diversité des compétences, surreprésentation parmi les diplômés du supérieur, contribution à la recherche et développement. Effet positif à long terme sur la croissance.

Impact sur les finances publiques

Le solde budgétaire s'améliore
à la suite de l'arrivée des immigrants

Recettes

- + Augmentation des recettes fiscales par habitant
- + Cotisations sociales
- + Impôts directs et indirects

Dépenses

- Réduction des dépenses de retraite par habitant
- + Augmentation des dépenses familiales
- = Effet neutre à long terme

**Conclusion : L'immigration ne pèse pas sur les finances publiques,
y compris pour l'accueil des demandeurs d'asile**

Source : d'Albis, Boubtane & Coulibaly (2019)

Les demandeurs d'asile : une charge ?

En 2015, l'Europe fait face à ce que les médias qualifient de « crise des réfugiés »
En moyenne 2015-2019 : 109 700 demandes d'asile par an en France

Impact macroéconomique

NEUTRE

*Les demandeurs d'asile ne constituent pas
une charge pour les économies européennes*

Points clés :

- Coût budgétaire initial de prise en charge pendant l'instruction de la demande
- Intégration progressive dans l'économie d'accueil
- Contribution fiscale qui compense les dépenses à moyen terme

Source : d'Albis, Bouhtane & Coulibaly, Science Advances (2018)

Focus : immigration familiale en France

L'immigration familiale représente 41 % des entrées permanentes de ressortissants de pays tiers en France (2019)

✗ Idée reçue

Les personnes arrivées dans le cadre familial restent inactives et représentent une charge pour l'économie

✓ Réalité des données

L'immigration familiale a un effet positif sur le PIB par habitant et réduit le taux de chômage en France

Pourquoi cet effet positif ?

- Intégration sur le marché du travail (notamment services à la personne)
- Réduction des transferts vers le pays d'origine → consommation en France
- Emplois complémentaires à ceux des non-immigrés

Source : d'Albis, Boubtane & Coulibaly (2016)

Impact sur les inégalités

Inégalités salariales

Effet sur les peu qualifiés

↗ Positif en France
Augmentation des salaires

Effet sur les qualifiés

↘ Légèrement négatif
Compression haute

→ Réduction des inégalités salariales

Distribution des revenus

Classe moyenne (40 % du milieu)

↗ Augmentation de leur part de revenus

Top 10 % les plus riches

↘ Réduction de leur part de revenus

→ Réduction des inégalités de distribution

Source : Edo & Toubal (2015), d'Albis, Boubtane & Coulibaly (2021)

Conclusions

- 1 L'immigration contribue positivement à la croissance économique et augmente le niveau de vie moyen
- 2 Elle augmente l'emploi, ne pèse pas sur les finances publiques et tend à réduire les inégalités
- 3 Les effets positifs sur l'économie s'observent dans de nombreux pays de l'OCDE, toutes catégories d'immigration confondues, y compris les migrations familiale.

L'enjeu principal : améliorer l'intégration des personnes immigrées pour maximiser leur apport à l'économie française